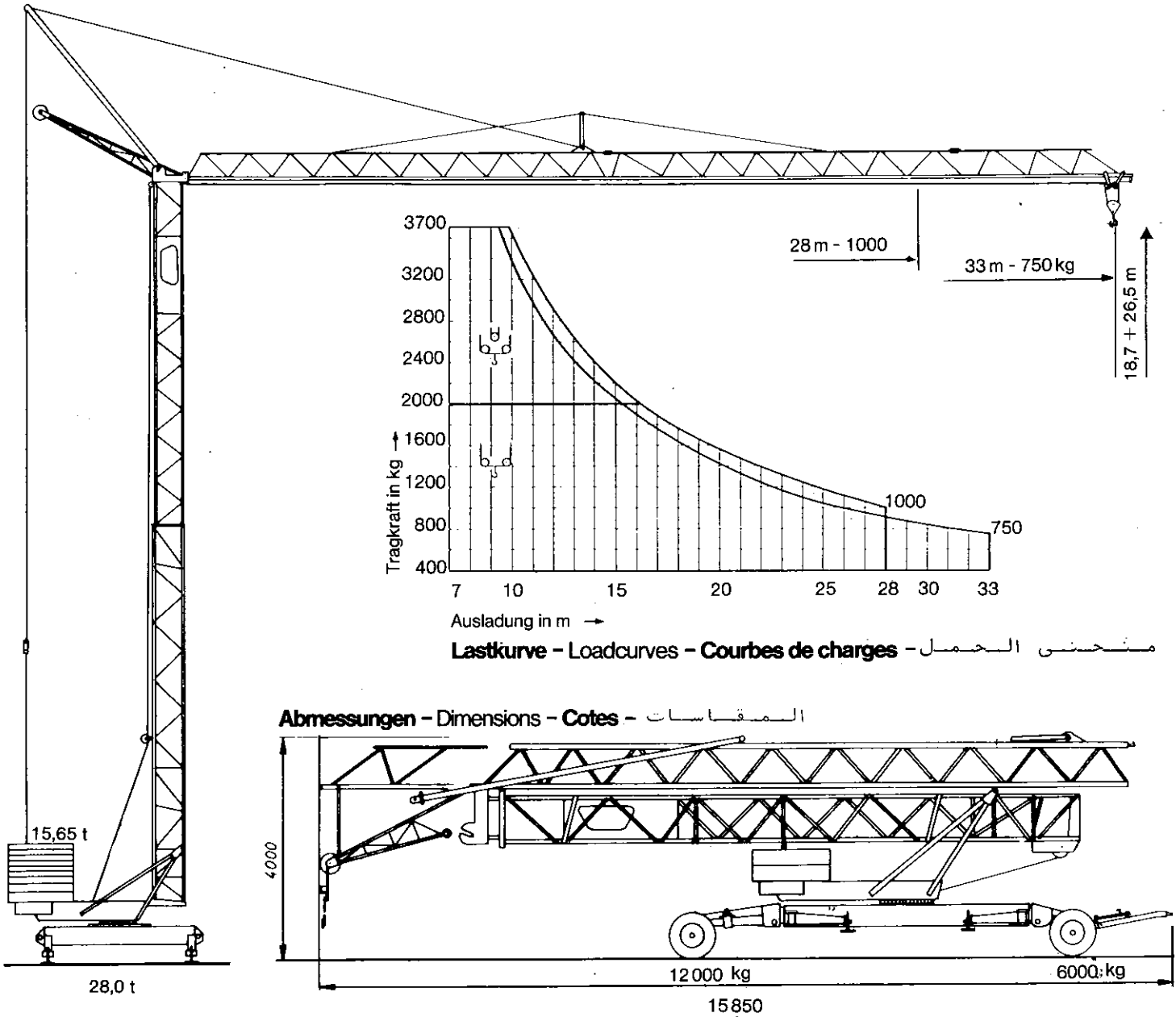


K34S Das Kransystem mit der Qualität bis ins Detail.

The crane system by quality to the last detail - Dans ces grues là le moindre détail est synonyme de qualité

نظام الرافعات ذات الجودة في كل التفاصيل

Turmdrehkran - Tower Crane - Grue à tour - مرفاع برج دوراني



Teilballastverfahrbar - Transportable with partial counterweight - A charge partiellement déplaçable -

رافعة يمكن تسييرها مليئة جزئياً



KÖNIG-KRANE

Made in Germany

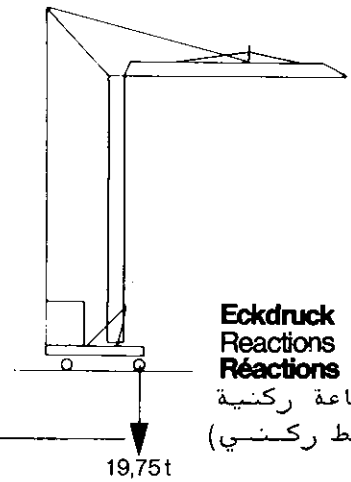
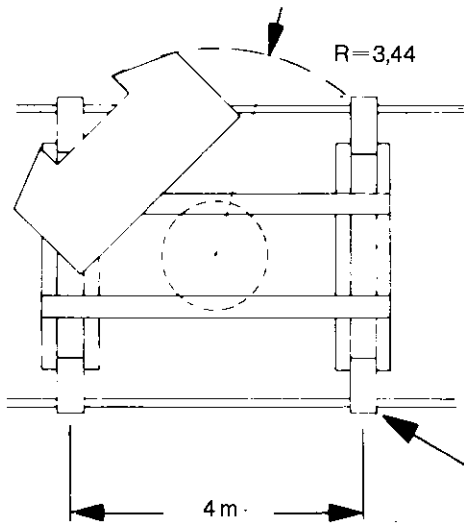


K 34 S Schnellmontagekran

Rapid erection crane - Grue à montage rapide - مرفاع للتركيب السريع

Ausleger - Jib - Flèche - رافعة ذات ذراع - Antriebe - Mechanisms - Mécanismes - المحركات

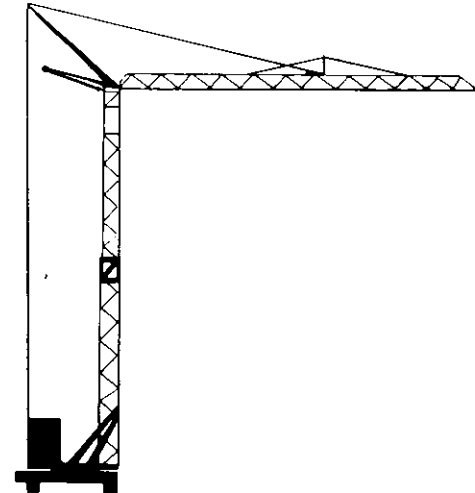
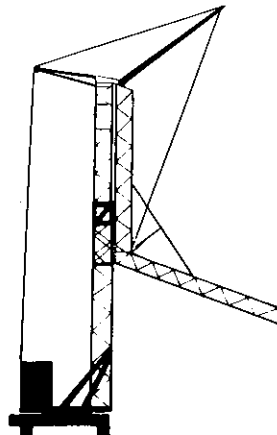
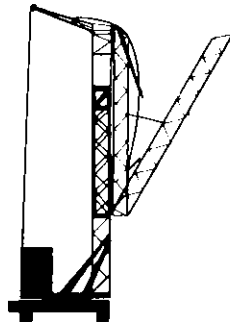
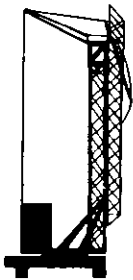
Auslegerlänge	Jib				Flèche				Antriebe	Mechanisms	Mécanismes	Diagram
	m	kg	m	kg	m	kg	m	kg				
28 m	28	1000	16,35	2000	28	1000	9,8	3700	 45 m/min - 1000 kg (7,7 KW) 22,5 m/min - 2000 kg (7,7 KW) 6 m/min - 2000 kg (2,3 KW)	 22,5 m/min - 2000 kg (7,7 KW) 11,25 m/min - 3700 kg (7,7 KW) 3 m/min - 3700 kg (2,3 KW)		
33 m	33	750	15,33	2000	33	750	9,4	3700	 30 m/min 1,5 KW 30 m/min 2 x 1,8 KW 1 u/min 3 KW	 30 m/min 1,5 KW 30 m/min 2 x 1,8 KW 1 u/min 3 KW		
											 380 V Gesamtanschlußwert 15,6 KW	



Eckdruck
Reactions
Réactions
طباعة ركنية
(ضغط ركني)

19,75t

Montage - Erection - Montage - التركيب



Ihr Fachhändler berät Sie gern:

Wilh. König Baumaschinen-Stahlbau-GmbH
Werk I 5020 Frechen
Werk II 5464 Asbach/Ww.

König-Baumaschinen-Vertrieb GmbH
5464 Asbach/Ww.
Telefon (02683) Sa.-Nr. 4436
Telex 0863712

